



UNIVERSIDAD AGRARIA DEL ECUADOR
FACULTAD DE MEDICINA VETERINARIA Y
ZOOTECNIA
AV. 25 DE JULIO Y PIO JARAMILLO
TELF. 490-044 490-643
Casilla 09-01-1248
Guayaquil

Oficio N° 0145 SUB.D. FMVZ. – D 2021

FACULTAD EN MEDICINA
VETERINARIA Y ZOOTECNIA
RECIBIDO

17 DIC 2021

Hora: 14h15
Por: Ec. Montoya

Guayaquil, Diciembre 17 del 2021

MVZ Washington Yoong Kuffó; MSc. Decano
FACULTAD DE MEDICINA VETERINARIA Y ZOOTECNIA
UNIVERSIDAD AGRARIA DEL ECUADOR
Ciudad.-

De mis consideraciones:

En respuesta a sumilla del **Oficio N° 0802/D-FMVZ-FCCAA/2021**, con fecha de emisión 10 de diciembre del presente año, me permito entregar en formato físico **INFORME DE SEGUIMIENTO DE GRADUADOS** de la Facultad de Medicina Veterinaria y Zootecnia correspondientes al periodo 2020 – 2021.

Particular que se comunica para los fines pertinentes.

Atentamente,

Mvz. Verónica Macías Castro, MSc.

SUBDECANA FMVZ

VM/cs



UNIVERSIDAD AGRARIA DEL ECUADOR

INFORME SEGUIMIENTO A GRADUADOS



FACULTAD DE MEDICINA VETERINARIA Y ZOOTECNIA

PERIODO LECTIVO
2020 - 2021

CONTENIDO

1. SEGUIMIENTO A GRADUADOS	2
1.1 LISTA DE GRADUADOS	2
1.2 GRADUADOS SEGÚN SU GÉNERO	3
1.3 LISTA DE EMPRESAS	4
1.3.1 TIPO DE EMPRESAS	5
1.3.2 ACTIVIDAD EMPRESARIAL	5
1.3.3 ZONA REGIONAL	6
1.3.4 REGIÓN	7
1.3.5 PROVINCIA	8
1.3.6 CANTÓN	8
<u>2. PLAN DE MEJORAS</u>	9

1. SEGUIMIENTO A GRADUADOS


La Facultad de Medicina Veterinaria y Zootecnia de la Universidad Agraria del Ecuador forma profesionales de alto nivel con un desempeño profesional ético, solidario, honesto al beneficio de la salud de los animales domésticos y silvestres, preservando el bienestar de dichas especies con el fin de generar un alto impacto en el plan de desarrollo del estado.

1.1 LISTA DE GRADUADOS

En la siguiente Tabla podemos observar una lista conformada por 36 graduados de la Facultad de Medicina Veterinaria y Zootecnia.

GRADUADOS FMVZ

MVZ. ALLAN SOTOMAYOR MARÍN, MSc.
MVZ. RAFAEL LEÓN VEGA
DRA. VIRMA CEDEÑO ESCOBAR
DR. RUBÉN ALEMÁN LUCERO
DRA. MARIA JOSE BARRERA
DR. RONALD RON CASTRO
DR. YONNY DEMERA SOLÍS
DRA. MAYRA BARRAGÁN
DRA. CINTHIA UBILLUS DI LUCA
MVZ. ÁNGEL CABRERA CABRERA
MVZ. JOSÉ ZÚNIGA VELARDE
MVZ. JOSÉ JATIVA UBILLUS
DR. PAUL CARBO CARDENAS, MSc
MVZ. ELIANA MOLINEROS
MVZ. WILTHER PIN LINO
DR. FABRICIO ZAMORA
MVZ. KATHERINE VILLAGOMEZ
MVZ. JEFFERSON ARAGUNDI BAZURTO
MVZ. JOSÉ JATIVA UBILLUS
DR. ROMULO ARZUBE DELGADO
DR. DIEGO FERNANDO RODRIGUEZ
MVZ. WILTER BORJA VELÓZ
DR. CESAR CALDERÓN LUQUE
DRA. GLENDA LLAGUNO LAZO
DR. WALTER BRIONES PACHECO
MVZ. FABRICIO SUQUILANDA ROVAYO
DRA. MARÍA SOLORZANO SANTOS
DRA. PAMELA SANCHEZ
DR. LENÍN CHÁVEZ CASTILLO



DR. CESAR CARRILLO CEDEÑO

MVZ. ELIANA MOLINEROS

DRA. GLORIA CABRERA SUÁREZ

MVZ. STEVEN SAGÑAY

DRA. SILVIA TAFUR CHANG

DR. LUIS BAQUERIZO AYALA

MVZ. RICARDO CHIRIBOGA DIMINICH

Tabla 1. Lista de Graduados FMVZ

1.2 GRADUADOS SEGÚN SU GÉNERO


La Facultad de Medicina Veterinaria y Zootecnia ha realizado el seguimiento a 36 graduados, de los cuales 12 pertenecen al Género Femenino y 24 al Género Masculino. En donde el género masculino tiene una participación del 67%, como podemos observar en los siguientes Gráficos.

GENERO	FEMENINO	MASCULINO	TOTAL
CANTIDAD	12	24	36

Tabla 2. Graduados según su Género



Figura 1. Graduados por Género



1.3 LISTA DE EMPRESAS

A continuación se presenta el listado de las empresas en donde nuestros graduados se desarrollan en el ámbito profesional.

NOMBRE DE LA EMPRESA
AGENCIA DE REGULACION Y CONTROL FITO Y ZOOSANITARIO
ANIMALOPOLIS HOSPITAL CLINICO VETERINARIO
CENTRO DE REHABILITACION DE FAUNA MARINA
CENTRO INTEGRAL VETERINARIO
CENTRO MEDICO VETERINARIO DEL SUR
CLINICA VETERINARIA DR. PATAS
CLINICA VETERINARIA DR. PET
CLINICA VETERINARIA HOSPETAL
CLINICA VETERINARIA MACVET
CLINICA VETERINARIA MR. VET
CLINICA VETERINARIA ZAMORA
CONSULTORIO VETERINARIO DR. JEFF
CONSULTORIO VETERINARIO HOSPETAL
GRANJA PORCIGRAN - Bucay El Triunfo
GRANJA PORKRIB - VIA SALINAS
HACIENDA GANADERA CASA BLANCA
HIPODROMO NACIONAL MIGUEL SALEM DIBO
LABORATORIO Y CAMARONERA WANBRI S.A.
MUNDO VETERINARIO, CLINICA DE MASCOTAS
VETERINARIA CHAVEZ LASSO
VETERINARIA CRUZ DEL SUR
VETERINARIA SAG VET
VETERINARIO VILLAMASCOTA
ZOOLOGICO EL PANTANAL

Tabla 3. Lista de Empresas



1.3.1 TIPO DE EMPRESA

El listado de empresas visto anteriormente se clasifica en dos tipos: Empresas Públicas y Privadas; en los siguientes gráficos podemos observar que nuestros profesionales se han dirigido con mayor proporción al sector privado, con un porcentaje del 92%.

TIPO DE EMPRESA	PÚBLICA	PRIVADA	TOTAL
CANTIDAD	3	33	36

Tabla 4. Tipo de Empresa

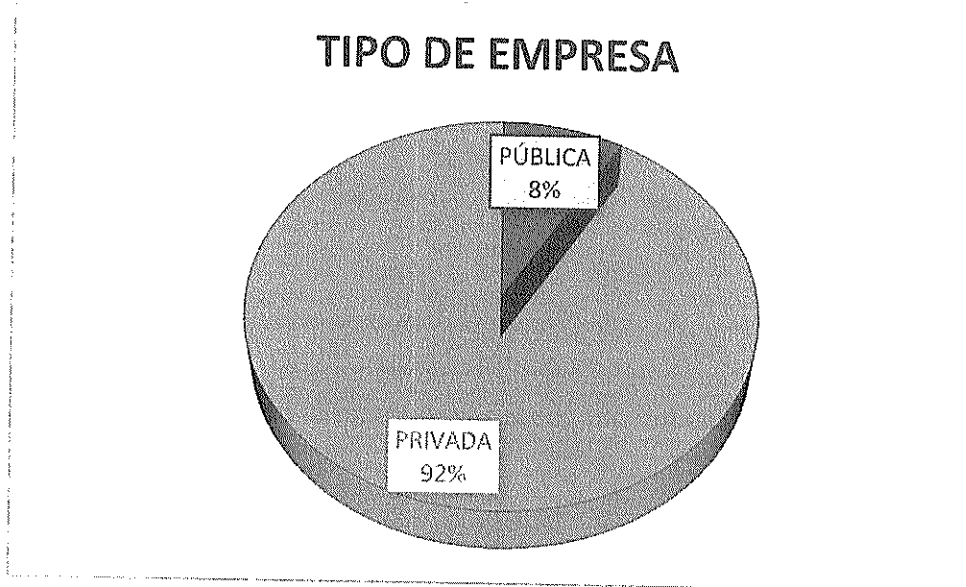
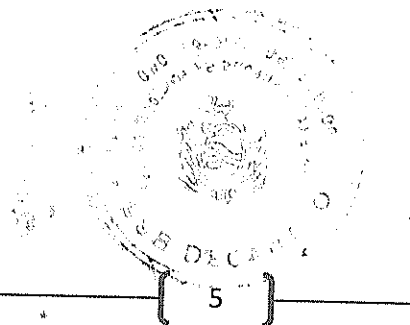


Figura 2. Porcentaje por Tipo de Empresa

1.3.2 ACTIVIDAD EMPRESARIAL

Como podemos observar nuestros graduados han ejercido su profesión al desempeñarse en áreas a fines a su carrera, en donde el 75% pertenece a la actividad empresarial de servicios veterinarios, lo cual nos indica que nuestros profesionales trabajan o son propietarios de una clínica veterinaria.



ACTIVIDAD EMPRESARIAL	CENTRO DE REHABILITACIÓN	FAUNA SILVESTRE	PRODUCCIÓN ANIMAL	REGULADOR SANITARIA	SERVICIOS VETERINARIOS	TOTAL
CANTIDAD	1	1	6	1	27	36

Tabla 5. Actividad Empresarial

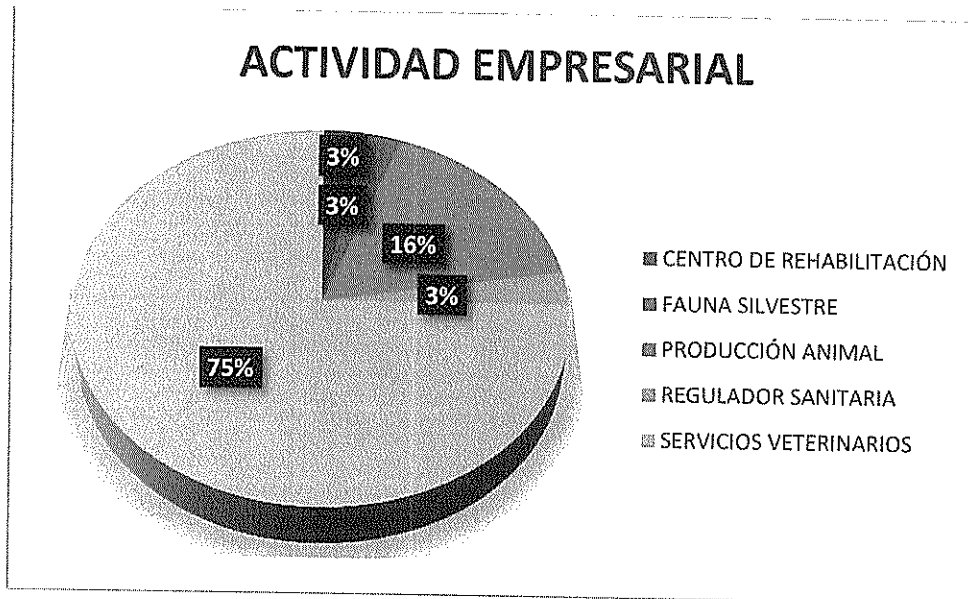


Figura 3. Actividad Empresarial

1.3.3 ZONA REGIONAL

Las empresas donde se desempeñan profesionalmente nuestros graduados se encuentran ubicadas en dos de las nueve Zonas en que se divide nuestro país. Como podemos observar la zona 5 comprende un 92%.

ZONAS	ZONAS 4	ZONAS 5	TOTAL
CANTIDAD	3	33	36

Tabla 6. Zona Regional



PORCENTAJE POR ZONA

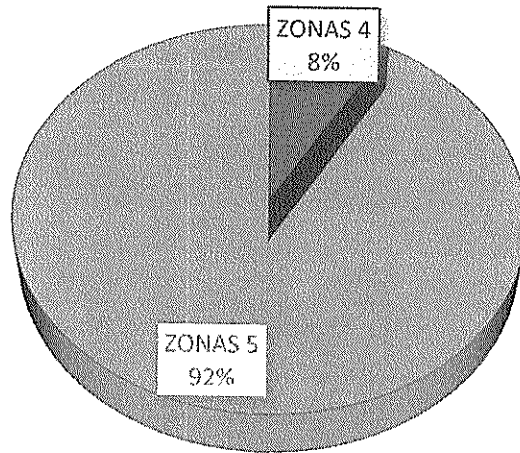


Figura 4. Porcentaje por Zona

1.3.4 REGIÓN

En los siguientes Gráficos podemos observar que la totalidad de los graduados se encuentra laborando en la Región Costa del país.

REGIÓN	COSTA	SIERRA	ORIENTE	TOTAL
CANTIDAD	36	0	0	36

Tabla 7. Cantidad por Región

PORCENTAJE POR REGIÓN


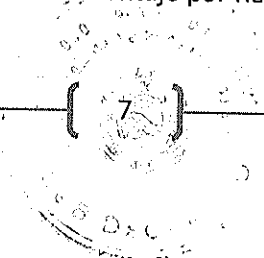


Figura 5. Porcentaje por Región



1.3.5 PROVINCIA

Se evidencia tres provincias en donde se encuentran ejerciendo su profesión los graduados de nuestra facultad, donde el 86% de ellos se concentra en la provincia del Guayas.

PROVINCIA	GUAYAS	MANABÍ	SANTA ELENA	TOTAL
CANTIDAD	31	3	2	36

Tabla 8. Cantidad por Provincia

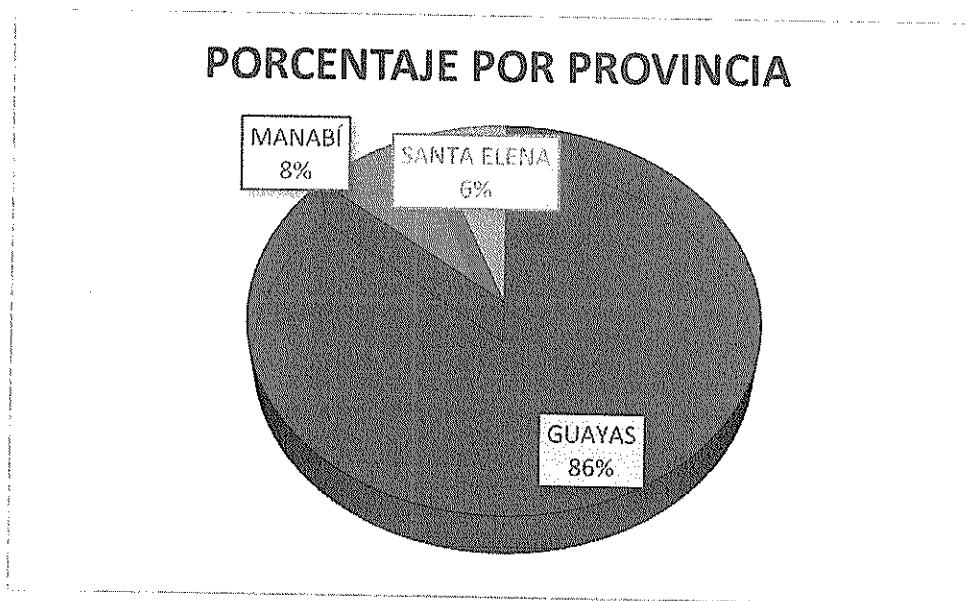


Figura 6. Porcentaje por Provincia

1.3.6 CANTÓN

Así mismo, observamos que el mayor porcentaje, siendo del 78%, se encuentra laborando en el cantón de Guayaquil.

CANTÓN	EL TRIUNFO	GUAYAQUIL	MANTA	MILAGRO	PUERTO LÓPEZ	SANTA ELENA	TOTAL
CANTIDAD	1	28	1	2	2	2	36

Tabla 9. Cantidad por Cantón



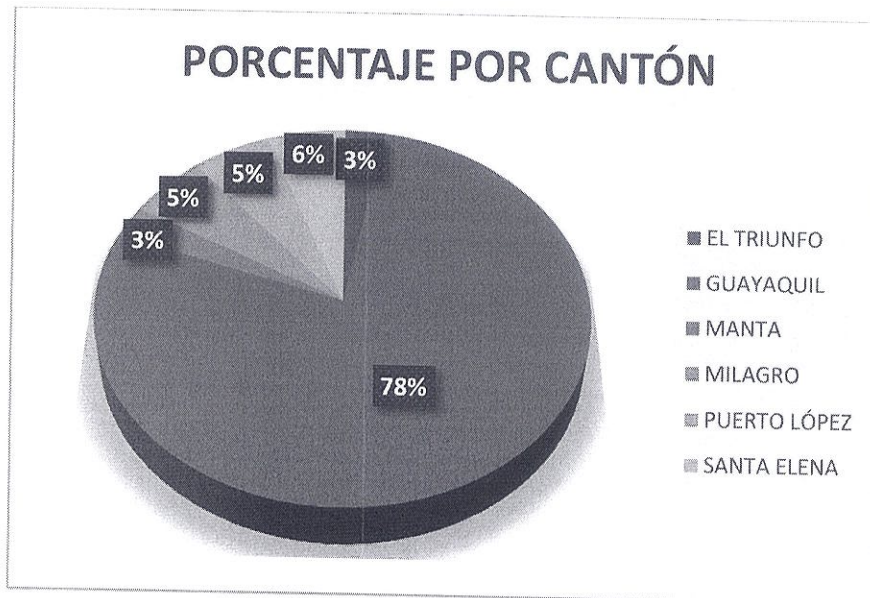


Figura 7. Porcentaje por Cantón

2. PLAN DE MEJORAS

Se presentará propuesta de Política de Seguimiento de Graduados para el Aseguramiento de la Calidad:

- Se realizarán dos eventos en el año para retroalimentación y el análisis de experiencias de la formación académica de los graduados.
- Los encuentros se realizarán en cada Ciclo del año académico.
- Se analizará el impacto en base a la empleabilidad, estudios de post-grado y prestigio de la carrera de Medicina Veterinaria y Zootecnia, basados en encuestas.

MVZ. VERÓNICA MACÍAS CASTRO, MSc.

SUBDECANA

FACULTAD DE MEDICINA VETERINARIA Y ZOOTECNIA

